

# KÜSCHALL CHAMPION

## Dati Cliente / Rivenditore autorizzato

ragione sociale \_\_\_\_\_  
 indirizzo \_\_\_\_\_  
 email \_\_\_\_\_  
 num telefono \_\_\_\_\_

## Dati Utente

Nome & Cognome \_\_\_\_\_  
 indirizzo \_\_\_\_\_  
 email \_\_\_\_\_  
 num telefono \_\_\_\_\_



Carrozzina ad autopinta sulle ruote posteriori a telaio pieghevole, superleggera  
 Rispondente integralmente ai requisiti stabiliti dal DPCM sui nuovi Livelli essenziali di Assistenza 2017

Codice NT (configurazione Standard) 12.22.03.012 + aggiuntivi  
 Codice NT (configurazione Standard) 12.21.06.060 + aggiuntivi

Certificazioni: CE, ISO, MDA, TUV.



### DDC0031 KÜSCHALL CHAMPION

Configurazione Std comprensiva di Telaio in Alluminio e spondina parafango fissa in carbonio

Prezzo al pubblico

€ 2.100

### Aggiungi il tuo pacchetto *Prestige Collection*

Prezzo al pubblico

#### Pacchetto Carbon

Telaio in Carbonio + Manopole di spinta corte + Copertone Marathon

risparmio di 130 €

€ 550

#### Pacchetto Titanium **indicare a fianco l'angolazione**

Telaio in Titanio + Corrimano in Titanio + Copertone Marathon

75° DDC0287

risparmio di 120 €

€ 850

85° DDC0292

€ 950

#### Mykuschall (costruzione speciale) - Completare il modulo scaricabile dal sito internet

quotazione su richiesta



Completa la carrozzina scegliendo tra le altre opzioni disponibili identificate dai simboli sottostanti (tutte le dimensioni hanno una tolleranza di ±10 mm). Presta sempre attenzione alle note a fianco

Casella da barrare  Configurazione Standard  Opzioni senza sovrapprezzo

## SCEGLI TELAIO E MISURA SEDUTA

### TIPO DI TELAIO

<input type="checkbox"/> DDC0203	75° in alluminio	◆
<input type="checkbox"/> DDC0212	85° in alluminio	○
<input type="checkbox"/> DDC0201	75° in alluminio con adduzione distanza interna telaio anteriore SB-100 mm	€ 150
<input type="checkbox"/> DDC0243	85° in alluminio con adduzione distanza interna telaio anteriore SB-100 mm	€ 150
<input type="checkbox"/> DDC0287	75° in titanio	€ 700
<input type="checkbox"/> DDC0292	85° in titanio	€ 800
<input type="checkbox"/> DDC0204	85° in carbonio	€ 600

### LARGHEZZA SEDUTA (SB)

<input type="checkbox"/> DDC0126	360 mm	○	<input type="checkbox"/> DDC0134	440 mm	○
<input type="checkbox"/> DDC0128	380 mm	○	<input type="checkbox"/> DDC0136	460 mm	○
<input type="checkbox"/> DDC0130	400 mm	◆	<input type="checkbox"/> DDC0138	480 mm	○
<input type="checkbox"/> DDC0132	420 mm	○			

### PROFONDITA' SEDUTA (ST)

<input type="checkbox"/> DDC0410	340 mm	○	<input type="checkbox"/> DDC0419	420 mm	○
<input type="checkbox"/> DDC0412	360 mm	○	<input type="checkbox"/> DDC0421	440 mm	○
<input type="checkbox"/> DDC0415	380 mm	○	<input type="checkbox"/> DDC0424	460 mm	○
<input type="checkbox"/> DDC0417	400 mm	◆	<input type="checkbox"/> DDC0427	480 mm	○

### ALTEZZA SCHIENALE (RH)

<input type="checkbox"/> DDC0514	375 mm	◆	<input type="checkbox"/> DDC0516	390 mm	○
<input type="checkbox"/> DDC0550	300 mm	○	<input type="checkbox"/> DDC0518	405 mm	○
<input type="checkbox"/> DDC0503	315 mm	○	<input type="checkbox"/> DDC0520	420 mm	○
<input type="checkbox"/> DDC0506	330 mm	○	<input type="checkbox"/> DDC0522	435 mm	○
<input type="checkbox"/> DDC0509	345 mm	○	<input type="checkbox"/> DDC0524	450 mm	○
<input type="checkbox"/> DDC0512	360 mm	○	<input type="checkbox"/> DDC0526	465 mm	○

### ALTEZZA Seduta anteriore (SHv)

<input type="checkbox"/> DDC0852	500 mm	◆	<input type="checkbox"/> DDC0854	520 mm	○
<input type="checkbox"/> DDC0847	450 mm	○	<input type="checkbox"/> DDC0855	530 mm	○
<input type="checkbox"/> DDC0848	460 mm	○	<input type="checkbox"/> DDC0856	540 mm	○
<input type="checkbox"/> DDC0849	470 mm	○			
<input type="checkbox"/> DDC0850	480 mm	○			
<input type="checkbox"/> DDC0851	490 mm	○			
<input type="checkbox"/> DDC0853	510 mm	○			

### Leggere sempre le note a fianco

Il telaio con adduzione non è compatibile con la clip di fissaggio chiusura e disponibile solo per larghezza seduta > 400mm



Tubi schienale allargati nella parte superiore



Supporto forcella per telaio in carbonio  
 Il telaio in carbonio è disponibile solo con profondità seduta maggiore di 400mm



Le misure della nuova **Champion** sono cambiate rispetto ai modelli precedenti. Assicurarsi di prendere sempre le nuove misure.  
 Range di altezze posteriori possibili a seconda del diametro ruota posteriore scelta

22": 390-440 mm  
 24": 390-460 mm  
 25": 410-480 mm  
 26": 430 - 490 mm

**ALTEZZA Seduta posteriore (SHh)**

<input type="checkbox"/>	DDC0948	430 mm	◆	<input type="checkbox"/>	DDC0950	450 mm	○
<input type="checkbox"/>	DDC0944	390 mm	○	<input type="checkbox"/>	DDC0951	460 mm	○
<input type="checkbox"/>	DDC0945	400 mm	○	<input type="checkbox"/>	DDC0952	470 mm	○
<input type="checkbox"/>	DDC0946	410 mm	○	<input type="checkbox"/>	DDC0953	480 mm	○
<input type="checkbox"/>	DDC0947	420 mm	○	<input type="checkbox"/>	DDC0954	490 mm	○
<input type="checkbox"/>	DDC0949	440 mm	○				

**LUNGHEZZA GAMBE (UL)**

<input type="checkbox"/>	DDC1684	430 mm	◆	<input type="checkbox"/>	DDC1682	410 mm	○
<input type="checkbox"/>	DDC1673	320 mm	○	<input type="checkbox"/>	DDC1683	420 mm	○
<input type="checkbox"/>	DDC1674	330 mm	○	<input type="checkbox"/>	DDC1685	440 mm	○
<input type="checkbox"/>	DDC1675	340 mm	○	<input type="checkbox"/>	DDC1686	450 mm	○
<input type="checkbox"/>	DDC1676	350 mm	○	<input type="checkbox"/>	DDC1687	460 mm	○
<input type="checkbox"/>	DDC1677	360 mm	○	<input type="checkbox"/>	DDC1688	470 mm	○
<input type="checkbox"/>	DDC1678	370 mm	○	<input type="checkbox"/>	DDC1689	480 mm	○
<input type="checkbox"/>	DDC1679	380 mm	○	<input type="checkbox"/>	DDC1690	490 mm	○
<input type="checkbox"/>	DDC1680	390 mm	○	<input type="checkbox"/>	DDC1691	500 mm	○
<input type="checkbox"/>	DDC1681	400 mm	○				

**SCHIENALE****TELA SCHIENALE**

<input type="checkbox"/>	DDC0700	Standard, fissa imbottita	◆				
<input type="checkbox"/>	DDC0726	Tensionabile con Velcro regolabile premium fodera nera	○				
<input type="checkbox"/>	DDC0735	Tensionabile con Velcro, imbottita e fodera traspirante Aero Back				€ 150	

**MANOPOLE DI SPINTA**

<input type="checkbox"/>	DDC0750	Senza manopole di spinta	◆				
<input type="checkbox"/>	DDC0751	Fisse, corte				€ 20	
<input type="checkbox"/>	DDC0702	Fisse, lunghe				€ 20	
<input type="checkbox"/>	DDC0704	Pieghevoli				€ 150	
<input type="checkbox"/>	DDC0733	Regolabili in altezza, con tubi telescopici integrati su tubo schienale				€ 150	

**SCHIENALE INCLINABILE (RW)**

<input type="checkbox"/>	DDC0715	85°	◆	<input type="checkbox"/>	DDC0716	89,5°	○
<input type="checkbox"/>	DDC0713	76°	○	<input type="checkbox"/>	DDC0717	94°	○
<input type="checkbox"/>	DDC0714	80,5°	○				

**TUBO TENSORE SCHIENALE**

<input type="checkbox"/>	DDC1491	Tubo tensore, ribaltabile				€ 100	
--------------------------	---------	---------------------------	--	--	--	-------	--

**SEDUTA****TELA SEDUTA**

<input type="checkbox"/>	DDC0610	Standard, fissa in Nylon nero	◆				
<input type="checkbox"/>	DDC0615	Fissa Air Light traforata				€ 90	

**OPTIONAL SEDUTA**

<input type="checkbox"/>	DDC0606	Marsupio completo di cinturino con clip di fissaggio				€ 70	
--------------------------	---------	--	--	--	--	------	--

**POGGIAPIEDI**

<input type="checkbox"/>	DDC1500	Ribaltabile lateralmente, montato in avanti con inserti antiscivolo	○				
<input type="checkbox"/>	DDC1501	Ribaltabile lateralmente, montato indietro con inserti antiscivolo	◆				

**STRISCIA FERMA POLPACCIO**

<input type="checkbox"/>	DDC1533	Montata sul supporto delle forcelle	◆				
<input type="checkbox"/>	DDC1535	Montata sul telaio	○				

**SPONDINE & BRACCIOLI**

<input type="checkbox"/>	DDC1401	Spondine Paraabiti dritte in carbonio, ribaltabili indietro	○				
<input type="checkbox"/>	DDC1405	Spondine Parafango fisse in carbonio	◆				
<input type="checkbox"/>	DDC1408	Spondine Parafango estraibili e reg.li in H in Carbonio				€ 190	
<input type="checkbox"/>	DDC1416	Braccioni a T Regolabili in altezza, estraibili, ridotti, senza fianchetto, solo spondine dritte				€ 150	
<input type="checkbox"/>	DDC1411	Braccioni Tubolari Regolabili in altezza, estraibili				€ 170	

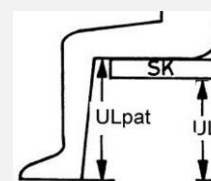
**COLORE TELAIO IN ALLUMINIO**

<input type="checkbox"/>	DDC0300	Nero lucido	○	<input type="checkbox"/>	DDC0359	Giallo Fluorescente	○
<input type="checkbox"/>	DDC0302	Royal blu	○	<input type="checkbox"/>	DDC0365	Blu mercurio	○
<input type="checkbox"/>	DDC0303	Royal rosso	○	<input type="checkbox"/>	DDC0366	Arancio dinamite	○
<input type="checkbox"/>	DDC0314	Nero opaco	○	<input type="checkbox"/>	DDC0367	Viola atomico	○
<input type="checkbox"/>	DDC0315	Grigio argento	○	<input type="checkbox"/>	DDC0368	Viola erica	○
<input type="checkbox"/>	DDC0356	Bianco avorio	○	<input type="checkbox"/>	DDC0369	Verde menta	○
<input type="checkbox"/>	DDC0358	Grigio bluastro	○				

**Colour Power Set (CPS)**

<input type="checkbox"/>	DDC0338	CPS Cromato				€ 250	
<input type="checkbox"/>	DDC0330	CPS Tecno-antracite				€ 250	
<input type="checkbox"/>	DDC0329	CPS Rosso cometa				€ 250	
<input type="checkbox"/>	DDC0339	CPS Champagne				€ 250	
<input type="checkbox"/>	DDC0334	CPS B-blu				€ 250	
<input type="checkbox"/>	DDC0336	CPS Blu artico				€ 250	

La misura UL deve essere fatta escludendo il cuscino. UL = ULpat - SK



Se RH < 300 mm non è possibile montare il tubo tensore schienale o scegliere senza manopole di spinta  
La barra stabilizzatrice non può essere montata con le manopole di spinta pieghevoli.

E' possibile completare seduta e schienale della carrozzina con i sistemi di postura **Bodypoint** e **Invacare Matrix**  
Scarica su [www.invacare.it](http://www.invacare.it) o fatti inviare gratuitamente i cataloghi dedicati.



Il tubo tensore non si può montare con manopole di spinta pieghevoli, tela schienale standard, RH < 405 mm

Tela seduta Air Light disponibile da 360 a 420 mm.  
Tela fissa imbottita non possibile con altezza schienale 300 e 315 mm. Riduce il peso di 80 gr sulla

Non è possibile montare alto il poggiatesta con telaio diritto e SB 360 mm e con telaio addotto e SB < 420mm

Spondine fisse in carbonio aumentano di 20 mm la larghezza della seduta. Non compatibili con campanatura 0°

Con il configuratore colori on line puoi divertirti a combinare i colori e a vedere la carrozzina in 3D. Collegati subito su [kuschall.com](http://kuschall.com)



**Colour Power Set**  
Il (CPS) viene applicato a: Mozzo ruote posteriori Starec o High Performance ad estrazione rapida, Cerchione ruote Starec da 22" e 24" (no per cromo), Supporto laterale, piastra ruote posteriori e forcelle. Con CPS cromato e ruote posteriori Starec, cerchione di colore nero

## RUOTE

## RUOTE ANTERIORI

<input type="checkbox"/>	DDC0863	5" Comfort, gomma nera	◆	<input type="checkbox"/>	DDC0810	5" Light, gomma nera	○
<input type="checkbox"/>	DDC0800	3" Supersport <i>Riduce il peso di 550 g</i>	○	<input type="checkbox"/>	DDC0819	5" Starec nera	€ 100
<input type="checkbox"/>	DDC0801	4" Everyday, gomma nera	○	<input type="checkbox"/>	DDC0862	5" Starec cromato	€ 100
<input type="checkbox"/>	DDC0860	4" Comfort, gomma nera	○	<input type="checkbox"/>	DDC0813	5" Starec tecno-antracite	€ 100
<input type="checkbox"/>	DDC0809	4" Starec nero	€ 80	<input type="checkbox"/>	DDC0818	5" Starec rosso cometa	€ 100
<input type="checkbox"/>	DDC0861	4" Starec cromato	€ 80	<input type="checkbox"/>	DDC0827	5" Starec champagne	€ 100
<input type="checkbox"/>	DDC0803	4" Starec tecno-antracite	€ 80	<input type="checkbox"/>	DDC0817	5" Starec b-blu	€ 100
<input type="checkbox"/>	DDC0808	4" Starec rosso cometa	€ 80	<input type="checkbox"/>	DDC0832	5" Starec blu artico	€ 100
<input type="checkbox"/>	DDC0825	4" Starec champagne	€ 80	<input type="checkbox"/>	DDC0796	4" FrogLegs Cerchio Nero	€ 100
<input type="checkbox"/>	DDC0807	4" Starec b-blu	€ 80	<input type="checkbox"/>	DDC0797	4" FrogLegs Cerchio Argento	€ 100
<input type="checkbox"/>	DDC0831	4" Starec blu artico	€ 80	<input type="checkbox"/>	DDC0798	5" FrogLegs Cerchio Nero	€ 100
<input type="checkbox"/>				<input type="checkbox"/>	DDC0799	5" FrogLegs Cerchio Argento	€ 100

## CENTRO DI GRAVITA'

<input type="checkbox"/>	DDC0263	1a posizione <i>Più Attiva!</i>	○	<input type="checkbox"/>	DDC0267	6a posizione	○
<input type="checkbox"/>	DDC0264	2a posizione	○	<input type="checkbox"/>	DDC0269	7a posizione	○
<input type="checkbox"/>	DDC0265	3a posizione	○	<input type="checkbox"/>	DDC0259	8a posizione	○
<input type="checkbox"/>	DDC0266	4a posizione	○	<input type="checkbox"/>	DDC0260	9a posizione <i>Più stabile!</i>	○
<input type="checkbox"/>	DDC0267	5a posizione	◆				
<input type="checkbox"/>	DDC0909	Asse ad estrazione rapida per ruote posteriori Tetra clip					€ 120

## DIAMETRO RUOTE POSTERIORI

<input type="checkbox"/>	DDC0901	22"	○				
<input type="checkbox"/>	DDC0902	24"	◆				
<input type="checkbox"/>	DDC0925	25"	○				
<input type="checkbox"/>	DDC0903	26"					€ 150

## CAMPANATURA

<input type="checkbox"/>	DDC0282	Campanatura 0°	◆				
<input type="checkbox"/>	DDC0279	Campanatura 2°	○				
<input type="checkbox"/>	DDC0283	Campanatura 4°	○				

## RUOTA POSTERIORE

<input type="checkbox"/>	DDC0915	22" - 24" - 26" küschall Starec raggi crociati	◆				
<input type="checkbox"/>	DDC0908	24" High Performance con mozzo Starec					€ 270
<input type="checkbox"/>	DDC0918	25" High Performance con mozzo Starec					€ 360
<input type="checkbox"/>	DDC0906	24" Spinergy LXX - 18 raggi diametro 3 mm					€ 600
<input type="checkbox"/>	DDA0912	25" Spinergy LXX - 18 raggi diametro 3 mm					€ 600
<input type="checkbox"/>	DDC1734	Ruote Mountain Bike da 24" con borsa					€ 450
<input type="checkbox"/>	DDC1728	Borsa per trasporto ruote da 24", 25" e 26"					€ 100
<input type="checkbox"/>	DDC1740	Borsa morbida per trasporto Kuschall Champion con ruote					€ 250

## COPERTONI

<input type="checkbox"/>	DDC1014	22" - 24" - 26" Schwalbe Rightrun nero/grigio, pneumatico	○				
<input type="checkbox"/>	DDC1002	22" - 24" Scolpito 7 bar, pneumatico	◆				
<input type="checkbox"/>	DDC1004	24" scolpito, pieno, grigio					€ 20
<input type="checkbox"/>	DDC1010	24" - 25" - 26" Marathon Plus by Schwalbe					€ 60
<input type="checkbox"/>	DDC1011	24" - 25" Schwalbe ONE - Fibra high-tech V-Guard resistente al taglio					€ 70

## CORRIMANO

<input type="checkbox"/>	DDC1113	22" - 24" - 25" - 26" Light Alu, grigio 3 cm	◆				
<input type="checkbox"/>	DDC1114	22" - 24" - 25" - 26" Light Alu grigio 4 cm	○				
<input type="checkbox"/>	DDC1117	22" - 24" - 25" - 26" Light Alu, nero					€ 100
<input type="checkbox"/>	DDC1102	<b>Tetra SUPERGRIP</b> 22" - 24" - 26"					€ 150
<input type="checkbox"/>	DDC1106	24" Titanio montato a 30 mm					€ 210
<input type="checkbox"/>	DDC1107	24" Titanio montato a 40 mm					€ 210
<input type="checkbox"/>	DDC1120	<b>the SURGE</b> 24" - 25" montato a 30 mm					€ 290
<input type="checkbox"/>	DDC1121	24" <b>Carbolife Gekko</b> montato 30 mm regolabile anche a 40 mm					€ 330
<input type="checkbox"/>	DDC1122	24" <b>Carbolife CurveL</b> montato 30 mm regolabile anche a 40 mm					€ 310

## COPRIRAGGI

<input type="checkbox"/>	DDC1200	22" - 24" - 26" Trasparenti					€ 80
<input type="checkbox"/>	DDC1202	24" küschall					€ 100
<input type="checkbox"/>	DDC1208	24" Trasparenti e bianchi "küschall"					€ 150

## CINTURINO DI CHIUSURA

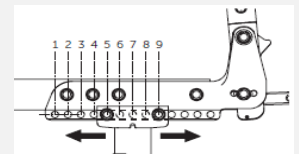
<input type="checkbox"/>	DDC1722	Cinturino di fissaggio chiusura con velcro					€ 15
<input type="checkbox"/>	DDC1714	Cinturino di fissaggio chiusura con Clip					€ 15

## CORDONCINO DI APERTURA

<input type="checkbox"/>	DDC1719	Cordoncino di apertura (per aprire anteriormente la carrozzina)	◆				
--------------------------	---------	---	---	--	--	--	--

Ruote da 3" con SHv < 530 mm  
Ruote da 4" solo con SHv < 540 mm. Ruote Starec con cerchio in alluminio

Regolazioni & posizioni Centro di gravità COG



Asse Tetra clip non compatibile con le ruote Spinergy

Con campanatura 0° non è possibile montare spondine parafrangente estraibili.  
Con campanatura 4° non è possibile montare il freno performance

Il mozzo delle ruote Starec può essere abbinato al CPS se selezionato.  
Le ruote Spinergy non montano copriraggi.  
Ruote Mountain Bike complete di pneumatici e corrimani in Alluminio.

Copertone pieno non possibile con Ruote High Performance o Spinergy LXX.  
Marathon Plus antiforatura con spessore tela maggiorato di 5 mm.  
ONE by Schwalbe in fibra high tech V-Guard resistente al taglio.

Scarica o fatti inviare gratuitamente il catalogo accessori per scoprire di più sui nuovi corrimani CarboLife

I copriraggi non sono disponibili per le ruote Spinergy LXX

**SICUREZZA & ACCESSORI**

<input type="checkbox"/>	DDC1300	Freno a spinta, leva piegata	◆
<input type="checkbox"/>	DDC1301	Freno a spinta, leva dritta	○
<input type="checkbox"/>	DDC1306	Freno a trazione	○
<input type="checkbox"/>	DDC1302	Freno <b>Performance</b>	€ 70
<input type="checkbox"/>	DDC1303	Freno <b>Active Sport</b>	€ 70
<input type="checkbox"/>	DDC1310	Prolunga leva freno leva dritta	€ 50
<input type="checkbox"/>	DDC1730	Cintura pelvica con chiusura a scatto	€ 50
<input type="checkbox"/>	DDC1702	Antiribaltamento Lato destro	€ 100
<input type="checkbox"/>	DDC1703	Antiribaltamento Lato sinistro	€ 100
<input type="checkbox"/>	DDC1704	Antiribaltamento ambo i lati	€ 190
<input type="checkbox"/>	DDC1711	Catarifrangenti (forniti a parte)	€ 50
<input type="checkbox"/>	DDC1745	Porta borraccia e borraccia	€ 30
<input type="checkbox"/>	DDC1739	Protezioni anteriori del telaio (2 pezzi) in Nylon imbottito nero	€ 30
<input type="checkbox"/>	DDC1700	Ruote da 3" antibarriera in combinazione con doppio antiribaltamento	€ 200
<input type="checkbox"/>	DDC1706	Porta bastone, lato dx	€ 70
<input type="checkbox"/>	DDC1708	Aiuto ribaltamento, lato dx	€ 60
<input type="checkbox"/>	DDC1715	Pompa	€ 20
<input type="checkbox"/>	DDC1717	Set utensili	€ 10



Maggiori informazioni nel nostro sito

Küschall è un marchio registrato. Le informazioni riportate in questo catalogo sono state aggiornate prima di andare in stampa. Küschall AG si riserva di modificare in qualsiasi momento i modelli esistenti. È vietata la riproduzione del catalogo parte di esso, così come l'utilizzo delle immagini, senza l'autorizzazione di Küschall AG. L'azienda, il marchio e il logo Küschall AG appartengono al gruppo Invacare®.

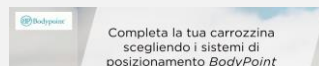


Invacare Mecc San s.r.l. | Via dei Pini, 62 |  
36016 - THIENE (VI) | Tel: +39 0445 380059 |  
Fax: +39 0445 390034 | www.invacare.it |  
www.kuschall.it | e-mail: italia@invacare.com

Küschall AG, Switzerland - All rights reserved

Freno performance non compatibile con la campanatura 4°  
Freno Active Sport riduce il peso di 80 gr rispetto al freno standard

Le protezioni anteriori del telaio non possono essere utilizzate sul telaio in Carbonio

**Catalogo Optionals Küschall**

Scarica direttamente dalla sezione prodotto sul nostro sito il nostro nuovo catalogo con tutti le foto degli optionals küschall

